



DWS Invest SDG Global Equities

Migliorare il mondo non è solo un dovere, ma un'opportunità per i tuoi investimenti

Investire e promuovere il cambiamento

Il nostro mondo deve restare un luogo in cui valga la pena vivere. Per questo motivo, le Nazioni Unite hanno adottato l'Agenda 2030, che prevede 17 obiettivi di sviluppo sostenibile (SDG - Sustainable Development Goals). Un programma per il futuro della Terra e dei suoi abitanti, basato sulle tre dimensioni della sostenibilità: sociale, ambientale ed economica.



Fonte: United Nations, DWS International GmbH. Agosto 2020;

Investire per un pianeta più sostenibile

DWS Invest SDG Global Equities, Comparto della Sicav lussemburghese DWS Invest, investe a livello globale in società che si impegnano per il raggiungimento di uno o più obiettivi di sviluppo sostenibile (SDG).

Queste aziende hanno reso gli SDG un pilastro fondamentale delle loro attività e generano oltre il 50% del loro fatturato nell'area della sostenibilità¹.

Il Comparto mira ad apportare un contributo significativo e positivo nella lotta contro le principali sfide che interessano il pianeta, realizzando al contempo rendimenti interessanti rispetto alla media dei mercati azionari globali.

¹ Fonte: United Nations, DWS International GmbH. Agosto 2020;

ESG e SDG: criteri complementari per la selezione delle società

Oltre a focalizzarsi sugli SDG, nella selezione delle società i gestori applicano i criteri ESG di DWS:

1. Esclusioni chiare

Esclusione automatica delle aziende palesemente in contrasto con la sostenibilità, come ad esempio quelle che producono armi nucleari/chimiche/biologiche.

2. Contributo di specialisti esterni: Valutazione delle aziende basata sul contributo di otto società esterne, specializzate nell'analisi di sostenibilità

3. Analisi proprietaria: Analisi dei dati esterni ed elaborazione di un rating interno di sostenibilità



² Un contributo significativo agli SDG può derivare, ad esempio, da una quota "relativamente" rilevante di azioni SDG nelle vendite della società. Per DWS Invest SDG Global Equities, DWS Investment GmbH fissa questa quota almeno al 25%. Nel caso di grandi aziende con un'elevata capitalizzazione di mercato, anche una singola divisione all'interno di tali società può da sola contribuire significativamente agli obiettivi di sviluppo sostenibile.

³ Fonte DWS. Dati al 31 luglio 2020.

SDG: un'opportunità per gli investimenti

Per raggiungere gli SDG, saranno necessari tra i 5 e i 7 trilioni di dollari di investimenti all'anno, una cifra pari a circa il 9% del PIL mondiale.

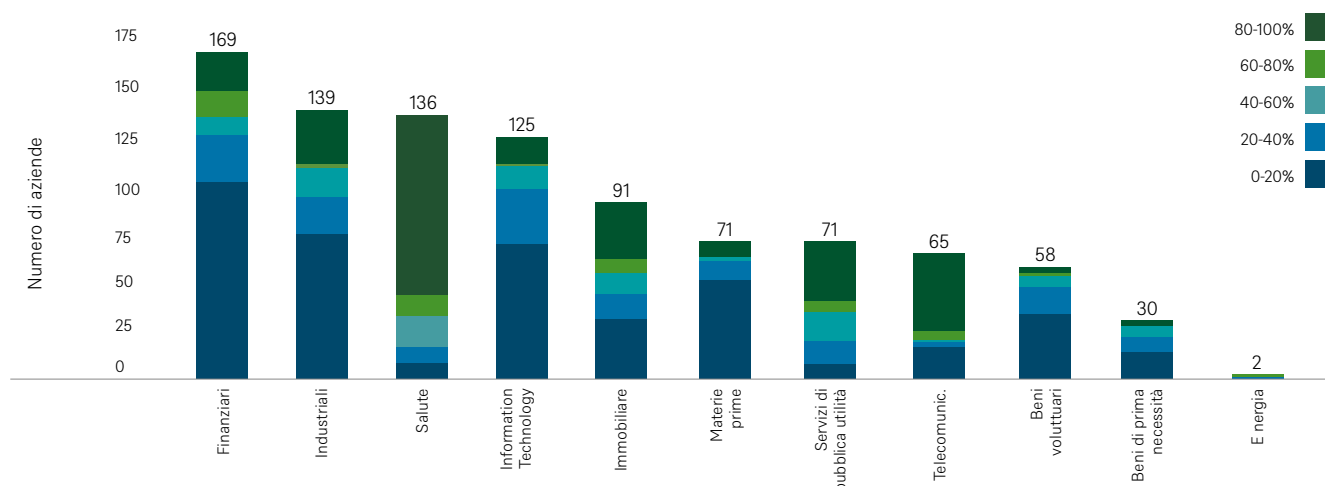


Fonte United Nations Development Programme (MDGs), DWS International GmbH. Dati ad Agosto 2020

SDG: un'opportunità per le aziende

Molte aziende, in diversi settori dell'economia, beneficeranno dei massicci flussi d'investimento e dell'orientamento dei consumatori verso un mondo più sostenibile




NUMERO DI AZIENDE CHE CON I LORO UTILI CONTRIBUISCONO AGLI SDG



Fonte DWS International GmbH. Dati a fine marzo 2020.

Investire in aziende che supportano gli SDG

CORRELAZIONE POSITIVA CON GLI SDG VS MSCI WORLD*

DWS Invest SDG Global Equities		MSCI World	
61%		16%	
dei ricavi legati agli SDG		dei ricavi legati agli SDG	
PRIMI 3 SDG IN PORTAFOGLIO PER CONTRIBUTO		PESO NEL COMPARTO	PESO NELL'INDICE MSCI WORLD
<div>13</div> <div>LOTTA CONTRO IL CAMBIAMENTO CLIMATICO</div> <div></div>	SDG 13 Rallentare i cambiamenti climatici	25,2 %	4,1%
<div>3</div> <div>SALUTE E BENESSERE</div> <div></div>	SDG 3 Migliorare salute e benessere	22,9 %	10,8 %
<div>4</div> <div>ISTRUZIONE DI QUALITÀ</div> <div></div>	SDG 4 Dare accesso a formazione di qualità	8,8 %	1,8 %

* Il numero è la media dei contributi ai ricavi relativi a SDG dal lancio del fondo.
Fonte: DWS International GmbH. Dati a Giugno 2020;

IL CONTRIBUTO ALLA SOSTENIBILITÀ

€ 10.000 investiti nel fondo...



...equivalgono ad un risparmio di
4.827 km all' anno
rispetto ad un investimento equivalente
nell'indice MSCI World.



Emissioni di carbonio

I titoli in portafoglio hanno prodotto il
56% in meno
di emissioni di carbonio rispetto all'indice
MSCI World.



Energie Rinnovabili

Rispetto all'indice, i titoli in portafoglio
hanno generato energia
per oltre il 291%
utilizzando risorse rinnovabili.



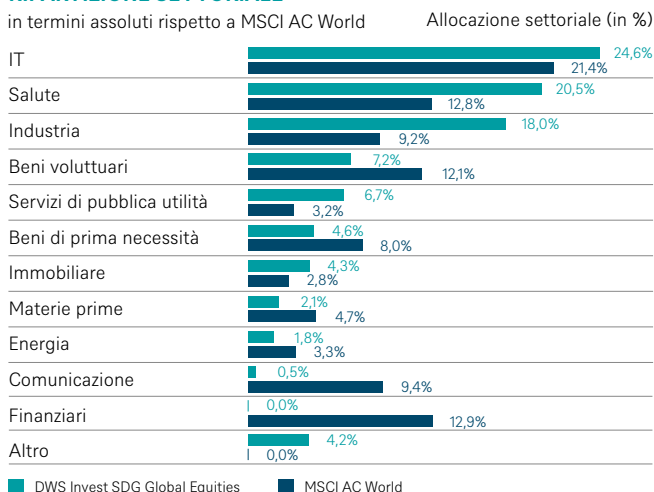
Consumi di acqua

I titoli in portafoglio generano
un consumo di acqua
inferiore del 70%
rispetto all'indice.

Fonte: DWS International GmbH

DWS Invest SDG Global Equities

RIPARTIZIONE SETTORIALE



In % rispetto all volume del fondo. Le allocazioni possono cambiare in qualsiasi momento senza preavviso.
Fonte: DWS International GmbH, dati a fine luglio 2020 ReportFinder, incl. REITs


Rischi:

- _ Volatilità dei prezzi specifica del mercato, del settore e dell'azienda
- _ Possibile rischio di cambio
- _ Possibile taglio dei dividendi
- _ A causa della sua composizione o delle tecniche utilizzate dai suoi gestori, il fondo è soggetto a un'elevata volatilità, che fa sì che i prezzi delle quote possano oscillare notevolmente in entrambi i sensi nell'arco di brevi periodi di tempo
- _ Il valore delle azioni del fondo potrebbe scendere al di sotto del prezzo al quale sono state acquistate originariamente dal cliente

SCHEDA PRODOTTO

Denominazione Sicav	DWS Invest		
Struttura legale	Sicav di diritto lussemburghese multicomparto e multiclasse		
Società di Gestione	DWS Investment S.A.		
Gestore del Comparto	DWS Investment GmbH		
Categoria Assogestioni	Azionari Altri Settori		
Profilo dell'investitore	orientato alla crescita ⁴		
Benchmark	non previsto		
Anno fiscale	1° gennaio - 31 dicembre		
Valuta del comparto	EURO		
Classe	LC	NC	PFC
ISIN	LU1891311356	LU1914384349	LU2208643671
Bloomberg Ticker	DWSISLC LX	DWSISNC LX	DWSGEPE LX
Data di lancio	02/11/18	14/12/18	30/10/2020 ⁵
Valuta della classe	EURO	EURO	EURO
Distribuzione dei proventi	accumulazione	accumulazione	accumulazione
Commissione di performance	non prevista	non prevista	non prevista
Commissione di sottoscrizione (max)	5,00%	3,00%	-
Costo di diluizione ⁶	-	-	Rimborso entro 1 anno: 3% Rimborso tra 1 e 2 anni: 2% Rimborso tra 2 e 3 anni: 1% Dopo 3 anni: conversione automatica nella corrispondente classe N
Spese correnti ⁷	1,68%	2,35%	2,86% ⁸

Per avere informazioni aggiornate sul Comparto



Per ulteriori approfondimenti consultate il sito www.dws.it

⁴ Il comparto è concepito per gli investitori orientati alla crescita che mirano a ottenere un rendimento superiore rispetto ai tassi di interesse dei mercati di capitale attraverso un incremento di valore generato in primo luogo da opportunità offerte dai mercati azionari e valutari. Sicurezza e liquidità sono subordinate alle prospettive di guadagno. Ne conseguono rischi più elevati nel settore azionario, valutario e dei tassi di interesse, nonché rischi di solvibilità che possono comportare eventuali perdite di capitale.

⁵ Periodo di sottoscrizione 24/08/2020-27/10/2020

⁶ Il costo di diluizione è a carico dell'investitore che disinveste anticipatamente ed è calcolato sul valore lordo di rimborso.

⁷ Le spese correnti qui illustrate sono di competenza dell'anno di esercizio del comparto, terminato il 31.12.2019. Possono variare di anno in anno. Escludono i costi di transazione del portafoglio e le (eventuali) commissioni di performance. Per le sole classi "PF" le spese correnti includono la quota annuale di ammortamento delle commissioni di collocamento. Ulteriori informazioni sulle spese sono riportate nel prospetto al capitolo "Spese".

⁸ Le spese correnti qui illustrate sono una stima.

Disclaimer

Messaggio pubblicitario con finalità promozionali. Le informazioni contenute in questo documento non costituiscono consigli di investimento, ma una mera descrizione dei prodotti.

Prima dell'adesione leggere il prospetto d'offerta, il Key Investor Information Document (cd. KIID), integrato in ogni caso dalle più recenti relazioni annuali e semestrali, nonché dal modulo di sottoscrizione con il relativo allegato, che congiuntamente rappresentano la documentazione vincolante per l'acquisto di quote/azioni del fondo/Comparto in Italia. Gli stessi documenti possono essere richiesti sia in formato elettronico che cartaceo al vostro consulente finanziario o a DWS Investment GmbH (Mainzer Landstrasse 11-17, 60329 Francoforte sul Meno, Germania), DWS Investment S.A. (2, Boulevard Konrad Adenauer, 1115 Luxembourg), DWS International GmbH – Milan Branch (Via Filippo Turati 25/27, 20121 Milano), ai Soggetti Incaricati del Collocamento e ai Soggetti Incaricati dei Pagamenti. Sono inoltre disponibili sul sito.

Tutte le opinioni date riflettono le attuali valutazioni della società di gestione appartenente a DWS e possono essere soggette a cambiamenti senza preavviso. La società di gestione non è da ritenersi responsabile per l'accuratezza, la completezza e l'appropriatezza delle informazioni provenienti da terze parti contenute in questo documento. Le performance sono calcolate secondo il criterio dei rendimenti time-weighted, escludendo le commissioni di sottoscrizione. I costi individuali quali le commissioni e le altre spese non sono state incluse e inciderebbero negativamente se lo fossero. Le performance sono rappresentate al lordo degli oneri fiscali vigenti in Italia. I rendimenti passati non sono indicativi di quelli futuri. Le quote/azioni dei fondi/Comparti possono essere offerte per l'acquisto o vendute nelle giurisdizioni in cui la vendita o l'offerta sono consentite. Le quote/azioni dei fondi/Comparti non possono essere offerte per l'acquisto o vendute negli USA o a/per conto di cittadini USA o persone USA domiciliate negli USA. Questo documento e le informazioni in esso contenute non possono essere distribuite negli USA. La distribuzione e la pubblicazione di tale documento, così come l'offerta o la vendita delle quote/azioni del fondo/Comparto potrebbero essere soggette a restrizioni in altre giurisdizioni. Il documento non costituisce sollecitazione, né può essere consegnato o impiegato per finalità di sollecitazione.

DWS è la divisione che racchiude in sé tutte le attività di asset management di DWS Group GmbH & Co. KGaA (DWS) e delle società controllate. In Italia DWS fornisce prodotti e servizi alla propria clientela tramite le diverse società secondo quanto di volta in volta rappresentato nella specifica documentazione informativa e contrattuale. Maggiori informazioni sui prodotti e servizi offerti sono disponibili sul sito www.dws.it.

© DWS International GmbH – Milan Branch 2020 - CRC 078593

DWS International GmbH - Milan Branch

Via F. Turati, 25/27 - 20121 Milano

Tel.: 02 4024 1

Fax: 02 4024 2072

www.DWS.it

www.DWS.com

