

Xtrackers

ETF PORTFOLIO

Il motore della tua asset allocation



Innovazione a portata di ETF



Primi ETF di ETF quotati
sul mercato italiano



Possibilità di delegare l'asset allocation
a un gestore professionale



Rating di 5 stelle Morningstar
per l'ETF Portfolio Income (30.09.2021)¹



Rating di 5 stelle Morningstar
per l'ETF Portfolio (30.09.2021)

¹ © 2021 Morningstar, Inc. Tutti i diritti sono riservati. Le informazioni riportate: (1) sono di proprietà di Morningstar e/o delle società collegate che forniscono i contenuti; (2) non possono essere copiate o distribuite; (3) non si garantisce l'accuratezza, la completezza e la tempestività. Né Morningstar, né le società che forniscono i contenuti possono essere considerate responsabili per danni o perdite derivanti dall'uso delle suddette informazioni. Le performance passate non sono indicative di quelle future.
Fonte: DWS dati a fine Settembre 2021.

Allocazione dinamica

Gli ETF costituiscono tasselli che adeguatamente combinati tra loro consentono di realizzare una strategia d'investimento globale e diversificata. Per coloro che non intendono affidarsi al "fai da te" nella composizione di un portafoglio d'investimento, DWS ha ideato Xtrackers Portfolio UCITS ETF e Xtrackers Portfolio Income UCITS ETF. Si tratta di due ETF quotati in Borsa che combinano dinamicamente più ETF con l'intento di beneficiare in maniera sistematica dei possibili rendimenti offerti da diverse asset class a livello globale (qui di seguito gli "ETF Portfolio").

Gli ETF Portfolio attualmente disponibili su Borsa Italiana si distinguono per il fatto di adottare due diversi approcci all'investimento: Xtrackers Portfolio UCITS ETF ha come principale obiettivo la crescita del patrimonio e per questo motivo attribuisce generalmente un peso significativo alla componente azionaria che può arrivare sino al 70 per cento degli attivi del fondo². Xtrackers Portfolio Income UCITS ETF adotta invece una politica d'investimento più conservativa con la componente azionaria limitata al 30 per cento. Per questo motivo ha registrato storicamente una volatilità inferiore rispetto all'ETF Portfolio. Xtrackers Portfolio Income UCITS

ETF prevede inoltre la possibilità della distribuzione di un dividendo; è stato ideato infatti per soddisfare le esigenze degli investitori che preferiscono ricevere flussi di cassa periodici³.

Gli ETF Portfolio consentono di ottenere un'esposizione a diversi indici azionari, obbligazionari, del mercato monetario e immobiliare con un'unica semplice operazione di negoziazione effettuata in Borsa. L'Agente per l'Allocazione degli ETF Portfolio ha infatti la possibilità di beneficiare di un'ampia gamma di scelta tra gli ETF Xtrackers.

Al pari di tutti gli ETF Xtrackers, anche gli ETF Portfolio si distinguono per una commissione di gestione particolarmente contenuta. La commissione annua onnicomprensiva (TER) è pari infatti allo 0,70 per cento per Xtrackers Portfolio UCITS ETF e allo 0,65 per cento per Xtrackers Portfolio Income UCITS ETF e comprende tutte le commissioni relative ai singoli ETF inclusi di volta in volta nel paniere selezionato. Non sono previste ulteriori spese oltre a quelle applicate dalle banche o intermediari autorizzati per la negoziazione di entrambi gli ETF sul mercato ETFplus di Borsa Italiana.

Filosofia d'investimento

La filosofia di investimento sulla quale si basano gli ETF Portfolio è fortemente influenzata dalle più recenti teorie economiche in materia di asset management ed in particolare dal modello Fama-French e dagli studi che hanno sviluppato un approccio basato sui modelli multifattoriali. Questi studi dimostrano che le strategie di lungo termine più efficaci sono quelle che puntano sui titoli il cui extra rendimento è generato da fattori di rischio sistematici, quali ad esempio la bassa capitalizzazione e la qualità degli utili per quanto riguarda l'azionario, la duration e il rischio di credito in riferimento all'obbligazionario. In altri termini, dunque, gli studiosi e l'evidenza empirica identificano un grande potenziale nei portafogli con esposizione a questi fattori. Concretamente una tale esposizione si ottiene tramite la selezione di indici fattoriali (o smart beta) che vengono originati dall'universo più ampio degli indici a capitalizzazione di mercato (es. MSCI World Index) e che riflettono le caratteristiche di uno o più specifici fattori di rischio (es. MSCI World Quality Index). I pesi, poi, vengono determinati in base alla capacità reddituale

nel medio lungo termine e la correlazione di ciascuna classe d'investimento. DWS ha perciò ideato una tipologia di prodotti, gli ETF Portfolio, che non sono strutturati per tendere al conseguimento dell'Alpha – ovvero il valore aggiunto apportato dal gestore attivo - ma si pongono come target quello di capitalizzare nel medio-lungo termine l'extra-rendimento spesso generato dai fattori di rischio sistematico, evitando al contempo di investire in classi di investimento sopravvalutate. Queste ultime infatti sono maggiormente esposte agli effetti negativi generati dallo scoppio di eventuali bolle speculative. L'ampia diversificazione inoltre consente di limitare la volatilità, anche se la politica d'investimento degli ETF Portfolio non si pone come obiettivo il rispetto di un livello di volatilità predefinito.

Gli ETF Portfolio offrono dunque in un unico prodotto i punti di forza degli ETF (trasparenza, bassi costi, liquidità) con in più un servizio di asset allocation volto a realizzare le più moderne teorie di portafoglio.

² Non si può garantire che qualsiasi previsione o obiettivo sarà raggiunto.

³ I dividendi non sono garantiti. L'ammontare dei pagamenti dei dividendi può cambiare o non avvenire affatto.

Due approcci all'investimento

Entrambi gli ETF Portfolio si pongono l'obiettivo di beneficiare della capacità reddituale globale attraverso l'investimento in un portafoglio diversificato di ETF che coprono diverse classi d'investimento⁴.

L'allocatione è frutto dell'applicazione di concetti scientifico/matematici che si fondano principalmente sull'impiego di modelli multi-fattoriali.

Informazioni sugli ETF Portfolio

NOME DEL FONDO	XTRACKERS PORTFOLIO UCITS ETF	XTRACKERS PORTFOLIO INCOME UCITS ETF
UCITS	Sì	Sì
Valuta del fondo	Euro	Euro
SICAV	Xtrackers (domiciliata in Lussemburgo)	Xtrackers (IE) Plc (domiciliata in Irlanda)
Fondo di Fondi	Sì	Sì
Data di lancio	27 novembre 2008	4 febbraio 2011
TER	0,70% p.a.	0,65% p.a.
Esercizio	dal 1° gennaio al 31 dicembre	dal 1° gennaio al 31 dicembre
Utilizzo dei proventi	A capitalizzazione	A distribuzione
Metodologia di replica	Diretta (fisica)	Diretta (fisica)
Patrimonio gestito	505 milioni di Euro	69 milioni di Euro
Rating Morningstar	★★★★★	★★★★★

Fonte: DWS, 30.09.2021

Informazioni sulla quotazione e la negoziazione

NOME DEL FONDO	XTRACKERS PORTFOLIO UCITS ETF	XTRACKERS PORTFOLIO INCOME UCITS ETF
Borsa	Borsa Italiana	Borsa Italiana
Valuta di negoziazione	Euro	Euro
ISIN	LU0397221945	IE00B3Y8D011
Codice di negoziazione	XQUI	XS7W
Bloomberg Ticker	XQUI IM	XS7W IM
Reuters RIC	XQUI.MI	XS7W.MI
Intermediario Specialista	DWS International GmbH	Optiver V.O.F.
Orari di negoziazione	dalle ore 9.00 alle 17.30	dalle ore 9.00 alle 17.30
Ulteriori informazioni	www.Xtrackers.it	www.Xtrackers.it

DWS, 30.09.2021

⁴ Non si può garantire che qualsiasi previsione o obiettivo sarà raggiunto.

Efficienti, trasparenti, versatili



Efficienti

- Costi contenuti: la commissione annuale onnicomprensiva (TER) comprende per entrambi gli ETF Portfolio tutte le commissioni dei singoli ETF in portafoglio nonché tutti i costi di gestione ed amministrativi.
- Gli ETF Portfolio sono stati ideati in modo da replicare la performance degli ETF facenti parte del paniere sottostante con uno scarto minimo.
- Fiducia: dietro gli ETF Portfolio si cela la competenza di DWS. Inoltre, al pari di tutti gli altri ETF, il patrimonio è separato e gode quindi della protezione contro l'insolvenza del gestore prevista dalle norme UCITS.



Trasparenti

- Prezzo: L'intermediario specialista si è impegnato nei confronti di Borsa Italiana a fornire in via continuativa prezzi in denaro e in lettera durante l'intero orario di negoziazione, offrendo in tal modo a tutti gli investitori la possibilità di comprare o vendere gli ETF Portfolio in maniera veloce, semplice e vantaggiosa.
- Composizione: il portafoglio di ETF sottostante gli ETF Portfolio può essere consultato in qualsiasi momento dagli investitori in modo trasparente sul sito www.Xtrackers.it. L'aggiornamento è giornaliero.



Versatili

- Negoziazione in tempo reale: gli ETF Portfolio possono essere negoziati in Borsa come un'azione e possono quindi essere acquistati o venduti in qualsiasi momento durante i normali orari di negoziazione.
- Investimento flessibile: a differenza di altri strumenti finanziari, prevalentemente riservati agli investitori istituzionali, gli ETF Portfolio possono essere negoziati anche in quantità ridotte essendo il lotto minimo pari ad una sola azione.
- Investire in tutto il mondo con un solo ordine: con gli ETF Portfolio è possibile investire in un portafoglio di ETF molto diversificato con una sola operazione di acquisto.

Politica d'investimento di Xtrackers Portfolio UCITS ETF

Xtrackers Portfolio UCITS ETF può investire in ETF azionari e obbligazionari facenti parte di un paniere di selezione o selection pool costituito interamente da ETF Xtrackers. L'obiettivo è quello di costruire un portafoglio globale altamente diversificato⁵. La quota investita in ETF azionari deve essere sempre compresa tra il 30 per cento e il 70 per cento del patrimonio e può contenere Mercati Sviluppati, Mercati Emergenti, indici ad alto dividendo e titoli azionari del mercato immobiliare. La percentuale minima e massima investita in titoli a reddito fisso è rispettivamente del 30 per cento e del 70 per cento e può contenere ETF di titoli governativi, corporate, inflation linked e monetari. La quota minima del paniere denominata in Euro ammonta al 50 per cento.

La società di gestione è responsabile sia per la gestione dell'investimento che per la predisposizione dell'elenco degli eligible investments nonché dei range percentuali di investimento (Sponsor della Strategia). Nell'ambito di tale funzione ha dato incarico ad un agente per l'allocatione indipendente, Index Capital GmbH con sede a Monaco di

Baviera, affinché proponga l'allocatione degli elementi costitutivi del paniere (Agente per l'Allocatione). La riallocatione è effettuata su base trimestrale, ma in caso di necessità durante il medesimo anno solare possono essere effettuate fino a un massimo di quattro ulteriori revisioni. Il paniere di selezione può essere esteso ogni anno con l'aggiunta di ETF rappresentativi sia di asset class già comprese nel selection pool sia di nuove classi d'investimento. Index Capital GmbH agisce dietro la supervisione del matematico Andreas Beck. Il Professor Beck vanta un'esperienza estesa sia come ricercatore nell'ambito del mercato dei capitali, sia nel settore della consulenza finanziaria, anche grazie al ruolo di Consigliere Delegato ricoperto nel Consiglio di Amministrazione dell'Institute for Asset Management (Institut für Vermögensverwaltung). Si consiglia di consultare il prospetto informativo integrale per una descrizione completa delle regole di selezione e composizione del patrimonio di Xtrackers Portfolio UCITS ETF nonché dei dati relativi all'Agente per l'Allocatione.

Componenti del Portfolio UCITS ETF

ETF	ISIN	CLASSE DI INVESTIMENTO	PESO
Xtrackers MSCI USA UCITS ETF	IE00BJOKDR00	Azionario	13,71%
Xtrackers MSCI Emerging Markets UCITS ETF	IE00BTJRM35	Azionario	9,11%
Xtrackers MSCI World Value UCITS ETF	IE00BL25JM42	Azionario	8,12%
Xtrackers MSCI Europe UCITS ETF	LU0274209237	Azionario	6,83%
XTRACKERS JPX-NIKKEI 400 UCITS ETF 1D	IE00BPVLQD13	Azionario	6,44%
Xtrackers MSCI Europe Small Cap UCITS ETF	LU0322253906	Azionario	5,79%
Xtrackers Russell 2000 UCITS ETF	IE00BJZ2DD79	Azionario	4,97%
Xtrackers MSCI EMU UCITS ETF	LU0846194776	Azionario	4,87%
Totale Azionario			59,84%
Xtrackers II Eurozone Inflation-Linked Bond UCITS ETF	LU0290358224	Obbligazionario	12,11%
Xtrackers II EUR Corporate Bond UCITS ETF	LU0478205379	Obbligazionario	10,00%
Xtrackers iBoxx EUR Corporate Bond Yield Plus UCITS ETF	IE00BYPHT736	Obbligazionario	8,01%
Xtrackers II iBoxx Eurozone Government Bond Yield Plus UCITS ETF	LU0524480265	Obbligazionario	7,97%
Xtrackers II Harvest China Government Bond UCITS ETF	LU1094612022	Obbligazionario	2,06%
Totale Obbligazionari			40,16%

Fonte: DWS, 30.09.2021

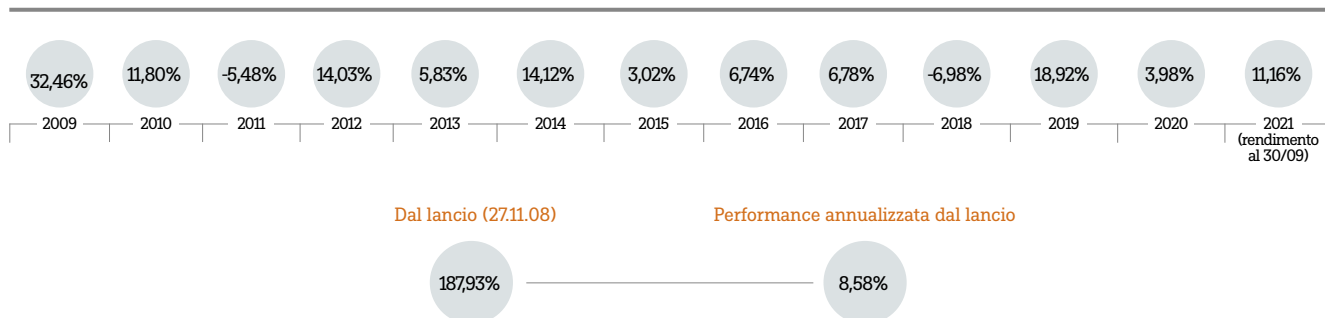
La composizione aggiornata del portafoglio è disponibile su base giornaliera su Internet all'indirizzo www.Xtrackers.it, nella pagina riservata ai dettagli di Xtrackers Portfolio UCITS ETF.

⁵ Non si può garantire che qualsiasi previsione o obiettivo sarà raggiunto.

Xtrackers Portfolio UCITS ETF è quotato sulla Borsa di Francoforte dal 27 novembre 2008 ed ha quindi un track record di oltre 10 anni. È stato il primo ETF di ETF lanciato sul mercato tedesco ed ha raccolto oltre 505 milioni di Euro (al 30 settembre 2021).

A settembre 2015 è stato quotato sulla Borsa Italiana nel segmento degli ETF a gestione attiva del mercato ETFplus.

Performance annuale del Portfolio UCITS ETF (in EUR)



Fonte: DWS, 30.09.2021

Le performance sono calcolate utilizzando il NAV in EUR dell'ETF.

I rendimenti passati non sono indicativi di quelli futuri e pertanto non esiste alcuna garanzia che le stesse performance possano essere ottenute in futuro.



Fonte: DWS, 30.09.2021 (27.11.2008-30.09.2021)

I rendimenti passati non sono indicativi di quelli futuri e pertanto non esiste alcuna garanzia che le stesse performance possano essere ottenute in futuro.

Politica d'investimento di Xtrackers Portfolio Income UCITS ETF

Xtrackers Portfolio Income UCITS ETF può investire in ETF azionari e obbligazionari facenti parte di un paniere di selezione o selection pool costituito interamente da ETF Xtrackers. Può anche investire in ETF su materie prime per una quota non superiore al 10 per cento del portafoglio. L'obiettivo è quello di costruire un portafoglio globale altamente diversificato. La quota investita in ETF azionari deve essere sempre compresa tra il 15 per cento e il 30 per cento⁶ e può contenere mercati sviluppati, mercati emergenti, indici ad alto dividendo e titoli azionari del mercato immobiliare. La percentuale destinata agli investimenti obbligazionari è invece sempre compresa tra il 60 per cento e l'85 per cento degli attivi e può contenere ETF di titoli governativi, corporate, inflation linked e monetari. La quota minima del paniere denominata in Euro ammonta al 60 per cento.

Anche nel caso di Xtrackers Portfolio Income UCITS ETF, la

Xtrackers (IE) Plc ha dato incarico a Deutsche International Corporate Services (Ireland) Limited per la gestione del portafoglio e la predisposizione dell'elenco degli eligible investments (Società di Gestione dell'Investimento) e alla Index Capital GmbH, affinché proponga l'allocatione degli elementi costitutivi del paniere (Agente per l'Allocazione). La riallocazione è effettuata su base trimestrale, ma in caso di necessità durante il medesimo anno solare possono essere effettuate fino a un massimo di quattro ulteriori revisioni. Il paniere di selezione può essere esteso ogni anno con l'aggiunta di ETF rappresentativi sia di asset class già comprese nel selection pool sia di nuove classi d'investimento. Si consiglia di consultare il prospetto informativo integrale per una descrizione completa delle regole di selezione e composizione del patrimonio di Xtrackers Portfolio Income UCITS ETF nonché dei dati relativi all'Agente per l'Allocazione.

Componenti del Portfolio Income UCITS ETF

ETF	ISIN	CLASSE DI INVESTIMENTO	PESO
Xtrackers MSCI World Quality UCITS ETF	IE00BL25JL35	Azionario	5,79%
Xtrackers Stoxx Europe 600 UCITS ETF	LU0328475792	Azionario	4,87%
Xtrackers MSCI Emerging Markets UCITS ETF	IE00BTJRM35	Azionario	4,06%
Xtrackers MSCI USA UCITS ETF	IE00BJOKDR00	Azionario	3,93%
Xtrackers Russell 2000 UCITS ETF	IE00BJZ2DD79	Azionario	1,99%
Xtrackers Euro Stoxx Quality Dividend UCITS ETF	LU0292095535	Azionario	1,93%
Xtrackers MSCI Europe Small Cap UCITS ETF	LU0322253906	Azionario	1,93%
Totale Azionario			24,50%
Xtrackers II Eurozone Inflation-Linked Bond UCITS ETF	LU0290358224	Obbligazionario	16,18%
Xtrackers II iBoxx Eurozone Government Bond Yield Plus UCITS ETF	LU0962071741	Obbligazionario	14,98%
Xtrackers iBoxx EUR Corporate Bond Yield Plus UCITS ETF	IE00BYPHT736	Obbligazionario	13,04%
Xtrackers II EUR Corporate Bond UCITS ETF	LU0478205379	Obbligazionario	13,03%
Xtrackers ESG USD Emerging Markets Bond Quality Weighted UCITS ETF	IE00BD4DX952	Obbligazionario	8,03%
Xtrackers II Harvest China Government Bond UCITS ETF	LU1094612022	Obbligazionario	5,16%
Xtrackers USD Corporate Bond UCITS ETF	IE00BZ036H21	Obbligazionario	5,07%
Totale Obbligazionario			75,50%

Fonte: DWS, 30.09.2021

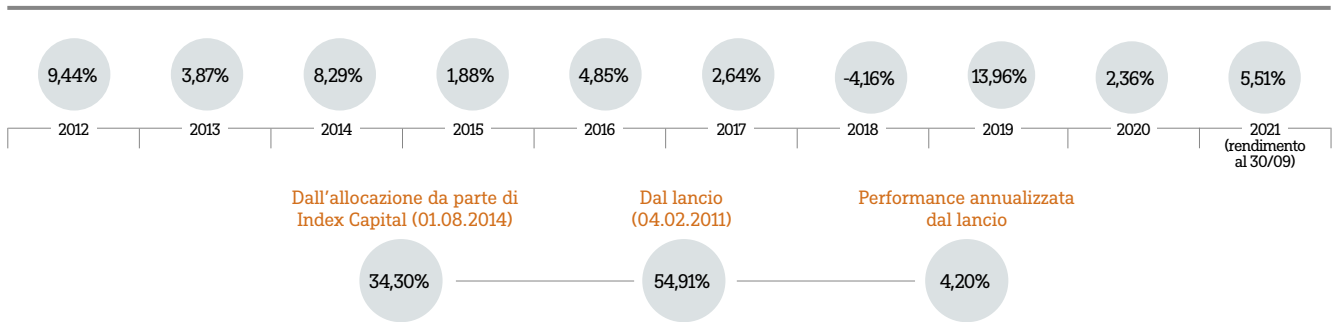
La composizione aggiornata del portafoglio è disponibile su base giornaliera su Internet all'indirizzo www.Xtrackers.it, nella pagina riservata ai dettagli di Xtrackers Portfolio Income UCITS ETF.

⁶ Non si può garantire che qualsiasi previsione o obiettivo sarà raggiunto.

Performance storica

Xtrackers Portfolio Income UCITS ETF è stato lanciato il 4 febbraio del 2011, ma dal 1° agosto 2014, a seguito della nomina di Index Capital GmbH in qualità di Agente per l'Allocazione, ha cambiato la politica d'investimento. Inoltre, all'interno della sua categoria, vanta un rating di quattro stelle Morningstar. A settembre 2015 è stato quotato su Borsa Italiana nel segmento degli ETF a gestione attiva del mercato ETFplus.

Performance annuale del Portfolio Income UCITS ETF (in EUR)



Fonte: DWS, 30.09.2021

Le performance sono calcolate utilizzando il NAV in EUR dell'ETF.

I rendimenti passati non sono indicativi di quelli futuri e pertanto non esiste alcuna garanzia che le stesse performance possano essere ottenute in futuro.



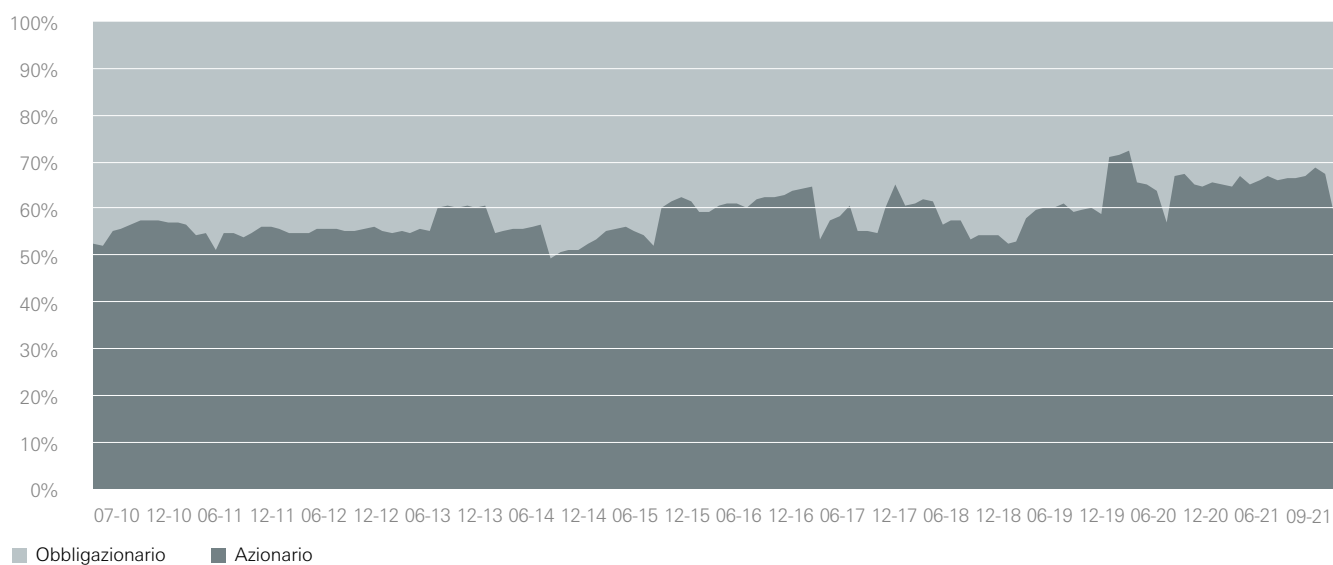
*Dall'agosto 2014 il Fondo ha cambiato nome, modificando politica e obiettivo d'investimento, prevedendo un'attività di allocazione da parte di Index Capital.

Fonte: DWS, 30.09.2021 (04.02.2011 - 30.09.2021)

I rendimenti passati non sono indicativi di quelli futuri e pertanto non esiste alcuna garanzia che le stesse performance possano essere ottenute in futuro.

Allocazione storica

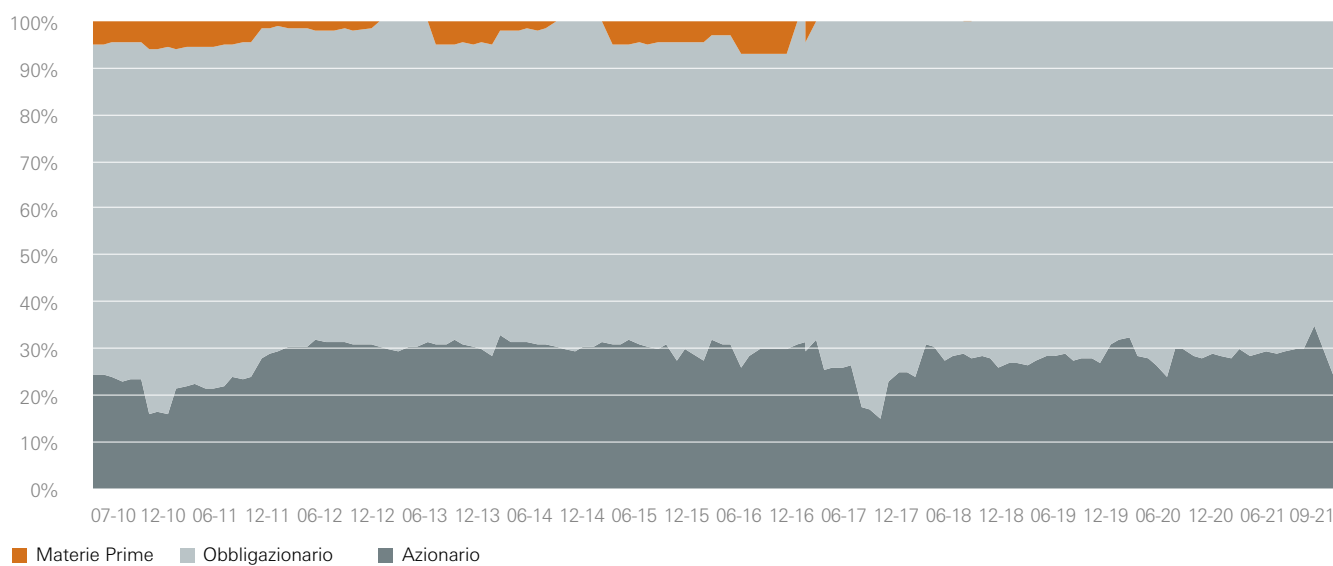
Xtrackers Portfolio UCITS ETF



Fonte: DWS, 30.09.2021

Le allocazioni sono soggette a modifiche senza preavviso.

Xtrackers Portfolio Income UCITS ETF



Fonte: DWS, 30.09.2021

Le allocazioni sono soggette a modifiche senza preavviso.

Glossario

ETF. Gli Etf, Exchange traded funds, sono fondi indicizzati che replicano le performance dei panieri di titoli sottostanti e permettono all'investitore una gestione passiva del proprio capitale. La loro peculiarità è che sono quotati come delle normalissime azioni che si possono scambiare in continua nell'arco della seduta borsistica, a differenza di un fondo comune dove la valorizzazione avviene unicamente a fine giornata. E quindi, a differenza di un fondo, possono essere acquistati in Borsa.

ISIN. ISIN è un codice internazionale che identifica i titoli quotati.

MSCI. Morgan Stanley Capital International è una delle principali società provider di indici e benchmark a livello mondiale.

NAV. Il Nav è il valore ottenuto dalla differenza tra il totale delle attività e delle passività del fondo. E' ottenuto sottraendo dal valore dei titoli in portafoglio comprensivo dei ratei d'interesse sulle cedole i debiti imputabili al fondo comune. Questo valore è diviso per il numero delle quote esistenti, per ricavare il valore di queste ultime.

SICAV. Le società di investimento a capitale variabile (Sicav) sono società per azioni con il capitale che varia in funzione delle sottoscrizioni e dei rimborsi e per questo è detto variabile. Il capitale della società, quindi non è un valore nominale che esiste solo sulla carta, ma è pari al patrimonio netto della società stessa. Hanno come oggetto esclusivo l'investimento collettivo del patrimonio raccolto mediante l'offerta al pubblico di proprie azioni, il cui valore è pari al patrimonio netto diviso per il loro numero. La differenza rispetto ai fondi comuni è data dal fatto che il risparmiatore, acquistando azioni anziché quote, ha diritto di voto e può influire direttamente sulla gestione della società. Inoltre nella sicav fondo e società di gestione coincidono. Tali società sono state istituite nel nostro ordinamento giuridico nel 1992. Per operare devono ottenere l'autorizzazione della Banca d'Italia e avere un capitale minimo di un milione di euro. La vigilanza spetta alla Banca d'Italia e alla Consob.

TER. Il Ter, o indice di spesa medio, rappresenta il rapporto fra il totale degli oneri posti a carico del fondo e il patrimonio medio dello stesso. È un indicatore efficace per conoscere i costi supportati dal fondo, esclusi, quindi quelli di sottoscrizione e rimborso, che vengono pagati direttamente dal sottoscrittore. Il dato, che comprende tutti gli oneri ad esclusione di quelli fiscali e di parte di quelli di negoziazione, viene espresso in percentuale (rispetto al patrimonio medio annuo del fondo) e rende agevole per l'investitore determinare quanta parte del suo investimento è stata assorbita dai costi. Oltre alle commissioni di gestione, l'altra componente di maggior rilievo sono le commissioni di performance.

UCITS. Acronimo per Undertakings for Collective Investment in Transferable Securities, si riferisce alla direttiva dell'Unione europea n. 85/611/CEE che stabilisce i termini per il collocamento nei Paesi membri di fondi con domicilio in uno di questi. La normativa UCITS ha l'obiettivo di semplificare e rendere più trasparenti le regole per la vendita di fondi all'interno dell'Ue. I fondi che seguono questa direttiva si dicono Fondi Armonizzati.

Principali rischi

Rischio Investimento: gli ETF Portfolio sono correlati ad un portafoglio di ETF la cui performance combinata può aumentare o diminuire. Il valore delle azioni dei fondi può scendere in qualsiasi momento al di sotto del prezzo al quale l'investitore le ha acquistate con conseguenti possibili perdite.

Rischio Regolamentare: Xtrackers è tenuta a rispettare le restrizioni vigenti imposte dall'autorità di vigilanza e le modifiche di legge che riguardano Xtrackers stessa, le azioni del comparto o le limitazioni all'investimento. In determinate circostanze può essere pertanto necessario modificare la politica d'investimento e gli obiettivi d'investimento di un comparto. Il patrimonio del comparto, il sottostante e le tecniche derivate per il loro abbinamento possono essere soggette a modifiche di leggi e norme e/o interventi dell'autorità di vigilanza che ne possono influenzare il valore.

Discrezionalità: Gli ETF Portfolio consentono l'adozione di scelte discrezionali nella selezione e ponderazione degli elementi costitutivi del paniere sottostante. Non esiste garanzia alcuna che l'esercizio (o il mancato esercizio, a seconda dei casi) di qualsiasi detta forma di discrezionalità possa evitare la diminuzione del valore delle azioni di entrambi i comparti.

Strategia: non può essere fornita alcuna garanzia sull'esito positivo della strategia adottata dagli ETF Portfolio e in ragione di vari fattori la stessa può essere soggetta a modifiche che verranno apportate di volta in volta a discrezione dell'Agente per l'Allocazione.

Rischio di Cambio: in considerazione del fatto che gli ETF Portfolio sono denominati in Euro e che parte degli elementi costitutivi possono essere denominati in una valuta diversa dall'Euro e potrebbero non presentare una copertura all'esposizione in valuta (cross currency exposure), un investimento negli ETF Portfolio presenta un rischio di cambio.

Conflitti di Interesse: potrebbero esistere o sorgere conflitti di interesse tra Xtrackers, Xtrackers plc, DWS International GmbH e le sue affiliate e Index Capital GmbH.

Domande frequenti

Qual è la differenza tra un normale ETF e gli ETF Portfolio?

Un ETF è un fondo negoziato in Borsa il cui obiettivo è la replica della performance di un indice sottostante (per esempio, il FTSE MIB). Gli ETF Portfolio sono strumenti sempre negoziati in Borsa ma nel segmento degli ETF Attivi. Infatti il loro obiettivo è quello di replicare la performance di un paniere dinamico costituito unicamente da ETF, le cui ponderazioni sono determinate discrezionalmente dall'Agente per l'Allocazione.

Che ruolo ricopre l'Agente per l'Allocazione negli ETF Portfolio?

La composizione degli ETF Portfolio si basa su una metodologia d'investimento sviluppata dall'Agente per l'Allocazione, un soggetto indipendente che può anche ampliare l'universo d'investimento. L'Agente per l'Allocazione non ha però il

potere di modificare i limiti minimi e massimi relativi alla quota azionaria e obbligatoria o di commodity, nonché l'esposizione massima al rischio valuta.

Chi è l'Agente per l'Allocazione?

Come descritto nel prospetto informativo il ruolo di Agente per l'Allocazione è svolto da Index Capital GmbH sotto la direzione del Dr. Andreas Beck, matematico ed esperto di moderne teorie di portafoglio in tema di asset allocation.

A quanto ammonta il patrimonio globale in ETF Xtrackers?

Dalla data di lancio (gennaio 2007) il patrimonio gestito dagli ETF Xtrackers è cresciuto esponenzialmente arrivando a circa 221 miliardi di Euro (Fonte: DWS, dati a Settembre 2021).

Decidere informati

Informazioni importanti

Morningstar: © 2021 Morningstar, Inc. Tutti i diritti sono riservati. Le informazioni riportate: (1) sono di proprietà di Morningstar e/o delle società collegate che forniscono i contenuti; (2) non possono essere copiate o distribuite; (3) non si garantisce l'accuratezza, la completezza e la tempestività. Nè Morningstar, nè le società che forniscono i contenuti possono essere considerate responsabili per danni o perdite derivanti dall'uso delle suddette informazioni. Le performance passate non sono indicative di quelle future.

Messaggio pubblicitario con finalità promozionali. Prima di ogni decisione leggere attentamente il prospetto completo, nonché il KIID e il documento di quotazione relativi al comparto rilevante e in particolare le sezioni dedicate ai fattori di rischio connessi all'investimento, ai costi e al trattamento fiscale. I sopra citati documenti sono a disposizione presso DWS International GmbH -Milan Branch, via Filippo Turati 27, 20121, Milano e sul sito www.Xtrackers.it. Xtrackers è un marchio commerciale di proprietà di DWS Group GmbH & Co. KGaA (DWS). Gli ETF descritti nel presente opuscolo informativo sono azioni di Xtrackers, una società d'investimento costituita ai sensi del diritto lussemburghese nella forma di Société d'Investissement à Capital Variable (SICAV). Deutsche Bank AG, DWS e STOXX Limited non rilasciano alcuna dichiarazione o garanzia circa i rendimenti che possono essere ottenuti dall'utilizzo del relativo indice. Le informazioni contenute nel presente documento sono destinate esclusivamente all'utilizzo in Italia. La pubblicazione del presente documento non costituisce una modalità di offerta al pubblico da parte di DWS International GmbH - Milan Branch e non costituisce o intende fornire alcun giudizio, da parte della stessa, sull'opportunità dell'eventuale investimento ivi descritto. La società di gestione può decidere di porre fine alle disposizioni adottate per la commercializzazione di questo fondo/comparto.

© DWS International GmbH 2021. Dati al 30 Settembre 2021. CRC 085769

Contatti

DWS International GmbH - Milan Branch
Xtrackers ETF Team
Via Turati, 25/27
20121 Milano

Numero verde: 800 90 22 55
E-mail: xtrackers@dws.com
www.Xtrackers.it
Reuters: DBETF

